

Ab dem 15.05.2023 läuft die Kursbuchung von Fitness & Health nur noch über MagicLine. Die e-Fit App kann gelöscht werden.

Wenn Du Hilfe bei der Einrichtung der App benötigst, melde Dich gerne bei uns. Entweder telefonisch unter 0214-8680027 oder komme persönlich am Info-Point vorbei.

Lade Dir die **MySports App** im

Google Playstore: [MySports – Apps bei Google Play](#)
oder

App Store: [MySports im App Store \(apple.com\)](#)

Alternativ kannst Du MySports auch an deinem Web-Browser öffnen unter: [MySports | GoFit Fitnessstudio Leverkusen](#)



Klicke dort auf „Registrieren“ und melde Dich mit deiner Mail Adresse und **einem von dir gewählten** Passwort an.

Die Datenschutzbestimmungen sowie die AGBs müssen bestätigt werden (erster Haken). Das Empfangen des Newsletters ist nicht nötig (zweiter Haken).

Nach der Registrierung wird von der MySports-App eine Bestätigungsmail versendet. Bitte öffne dein Email Postfach und bestätige diese, um deine Registrierung endgültig abzuschließen. Sobald die Mail bestätigt ist, klicke in der App einmal auf „*erneut versuchen*“ um weitergeleitet zu werden.

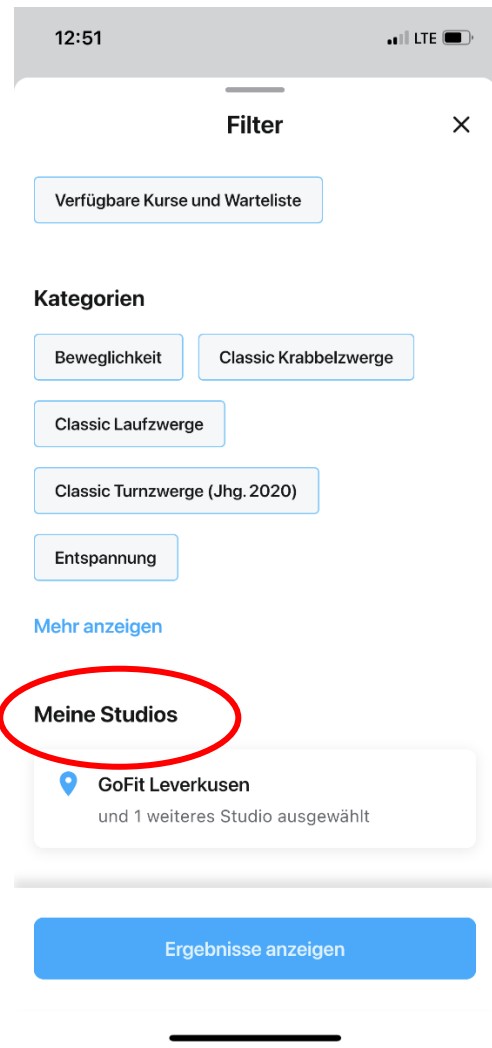
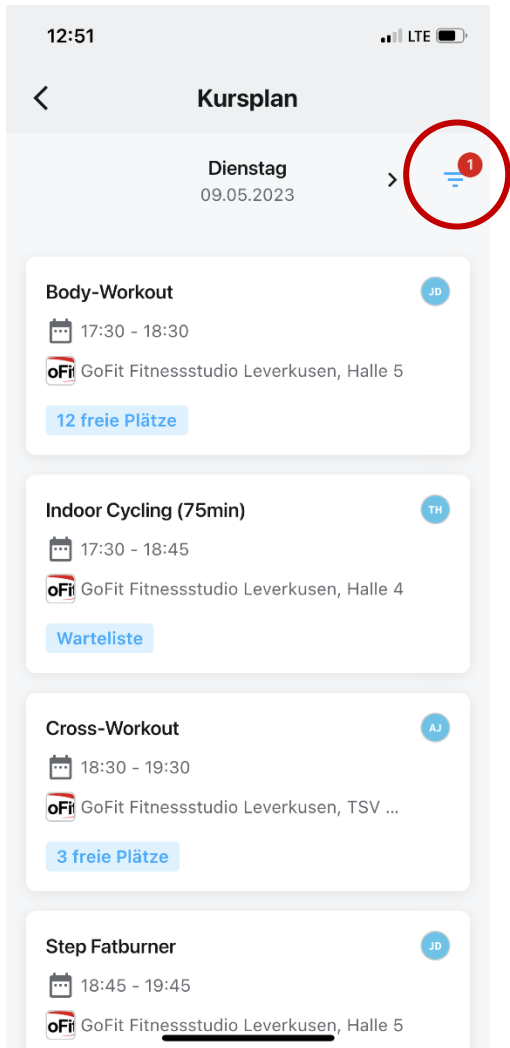
Anschließend klicke auf „*Verbinde Dich mit deinem Studio*“. Daraufhin öffnet sich eine neue Seite, wo Du den Standort eingeben musst. Gebe hier „*Leverkusen*“ ein. Anschließend fragt die App nach dem Studionamen. Gebe hier „*GoFit*“ ein.

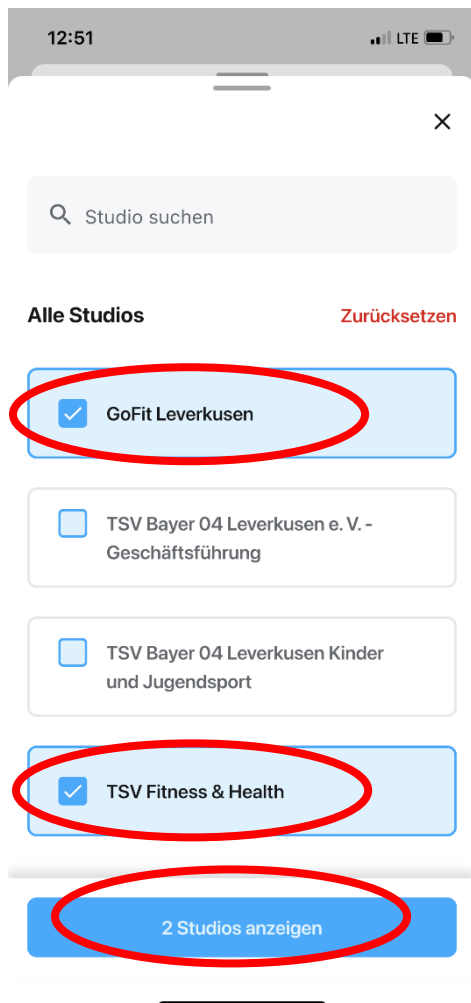
Es öffnet sich eine Liste, in welcher das GoFit aufgeführt ist. Klicke dort auf *GoFit*. Danach werden Dir diverse Optionen angezeigt, um dich in der App für den TSV anzumelden. Am einfachsten ist es, wenn Du dich mit **deiner E-Mail-Adresse und deinem Geburtstag verifizierst** (Achtung: Die Daten müssen mit denen übereinstimmen, die bei uns im System hinterlegt sind.). Abschließend muss nur noch der Haken für die Verifizierung gesetzt und auf „*Verbinden*“ gedrückt werden. Nun ist die Einrichtung der App abgeschlossen!

Ab sofort ist es möglich beide Mandanten „*GoFit*“ und „*TSV Fitness & Health*“ gleichzeitig über die App abzurufen.

Öffne den Kursplan, klicke auf die drei Striche oben rechts in der Ecke und klicke

ganze unten auf „Meine Studios“. Wähle dort noch das Studio aus, welches du sehen möchtest.





Abschließend musst Du nur noch auf Ergebnisse anzeigen klicken und schon hast Du beide Mandaten in deinem Kursplan.

Bei Rückfragen meldet Euch gerne in der Geschäftsstelle Fitness & Health, am Check-In im GoFit oder am Info-Point.